#КлассныйЧасГимназия12

С ребятами 7Б класса мы поговорили про здоровые привычки.
Многие люди полагают, что здоровый образ жизни — это постоянные ограничения и дискомфорт. На самом деле существует множество способов быть здоровым без кардинальных изменений в жизни! Даже если следовать им лишь частично, самочувствие и настроение станут намного лучше.

Внимание! Внимание! 30 декабря в 9 часов встречаемся в группе гимназии в ВК на ДНЕ ЗДОРОВЬЯ! Будет интересно!

День волонтёра это международный праздник, его отмечают 5 декабря. История появления уходит в далекий 1985 год, когда Ассамблея ООН выдвинула предложение о проведении социально значимого для всего мира праздника – День волонтёра.

#ДобрымМолодцамУрокГимназия12
Ученики и родители 7Б класса поучаствовали в акции и передали в госпиталь Белгородской области гуманитарную помощь:
*Фонари налобные (аккумуляторные) - 30 шт,
*Повязки марлевые - 1000 уп.
Хотим сказать огромное спасибо компании "Политех-Инструмент" и лично Александру Панькину https://vk.com/pan1975
Благодарим компанию "Медлайф" http://www.medlife48.ru за качественный медицинский инструмент и хорошие скидки.
Огромную благодарность Андрею Фёдоровичу Трофименкову https://vk.com/setevoy_deputat за организацию сбора.Огромное всем спасибо!!!

#ВнеурочнаяДеятельностьГимназия12
#ИнтеллектуальноеДобровольчествоГимназия12
Продолжили совместный проект МБОУ гимназии 12 города Липецка 7Б класс МБОУ гимназии 12 г. Липецка (2022-2023) и ЧОУ "Новая Школа Натальи Колгановой" "Учимся играя: использование гаджетов во внеурочное время" Занятие для третьеклассников провели ученицы 7Б класса Беляева Ксения и Костюченко Дарья под руководством учителя математики Алёшина Владимира Владимировича.
Девочки показали на примере четырёх математических игр использование таблицы сложения и умножения, некоторых свойств арифметических действий. Играя (соблюдая по времени санитарные нормы), младшие школьники смогли прокачать свои математические способности.

#ВестиСУрокаГимназия12
#ПрофессионалГимназия12

У ребят 8А класса идёт урок физики. Тема урока: "Измерение работы и мощности электрической лампы". Учитель физики Алешин Владимир Владимирович организует и проводит урок открытия нового знания. Использованные на уроке различные методы и приёмы обучения, позволили учителю достичь следующих целей: подготовить учащихся к активной совместной деятельности, выявить уровень усвоения теоретическх знаний об основных характеристиках работы и мощности электрической лампы каждым учащимся, обучить ребят умению переносить знания в новые ситуации, выяснить, насколько успешно реализованы задачи обучения, стимулировать последующую познавательную деятельность обучающихся. Структура урока отвечает заявленному типу. Поставленные цели и задачи нашли отражение на каждом этапе урока. Прослеживается взаимосвязь всех этапов урока (наличие выводов после каждого этапа), что способствует обеспечению целостности и завершенности каждого этапа и всего урока в целом. В результате проведения занятия учителю удалось закрепить у школьников знания и умения по теме урока.



#ПрофессионалГимназия12
У ребят 10В класса идёт урок физики. Тема урока: "Лабораторная работа. Измерение жёсткости пружины". Учитель математики и физики Алешин Владимир Владимирович организует и проводит урок применения предметных умений. В течение всего занятия Владимир Владимирович работает над решением образовательных задач урока: формирование представлений учащихся об основанных характеристиках измерения жёсткости пружины; над решением развивающих задач: раскрытие мотивации к изучению физики на основе раскрытия практической значимости рассматриваемой темы; над решением воспитательных задач: воспитание целеустремлённости в процессе познания. Используя различные методы и приемы обучения, учитель развивает мыслительные операции учащихся: умения выделять главное, анализировать, сравнивать, делать выводы. Лабораторная работа старшеклассников позволяет учителю развивать самостоятельность школьников в учении, формировании навыков учебного труда. Результаты проведенного занятия показали уровень обученности учащихся по данной теме.

#ПрофессионалГимназия12
#ЕдинаяМетодическаяНеделяГимназия12
Тема урока физики в 8В классе - «Электрическая цепь и ее составные части». Вышел из строя телевизор, и вам нужна информация, из чего состоит электрическая цепь, а содержится информация в электрических схемах. Электрические схемы – это чертежи, на которых изображены способы соединения элементов электрической цепи. Как разобраться в схемах - предложил сегодня разобраться учащимся Владимир Владимирович Алешин. Ребятам предстояло выполнить практическую работу. Но перед работой вспомнили правила техники безопасности и работа закипела. Выполнить групповое задание - работа не из простых: распределить обязанности, строго соблюдать временной регламент и представить работу группы.
Вход на урок сопровождался работай с эмоциональным состоянием учащихся, ребятам нужно было оценить свое эмоциональное состояние, а учителю в ходе урока поддерживать положительный эмоциональный настрой.



Участие в соревновании классов здоровья



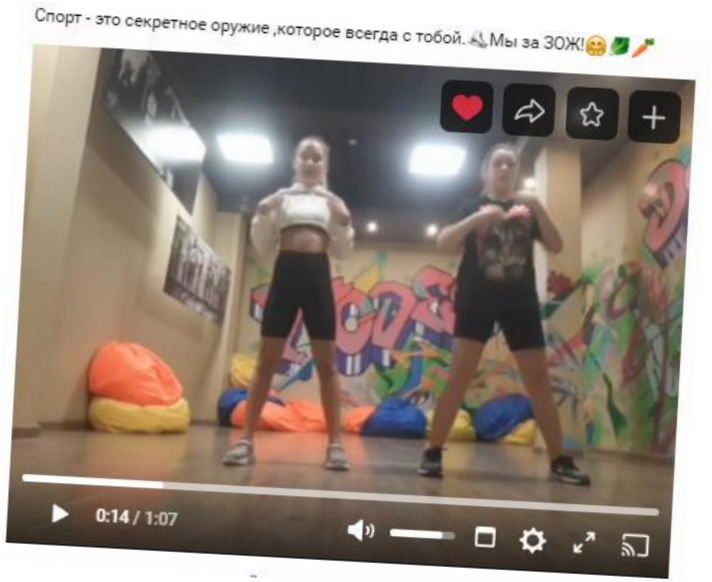



Наша большая



и дружная семья
7Б класса