
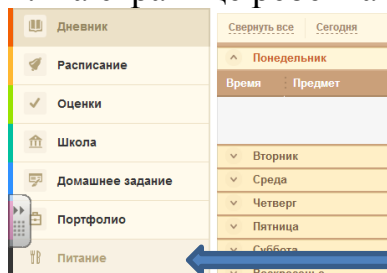


ЦИФРОВИЗАЦИЯ ПИТАНИЯ

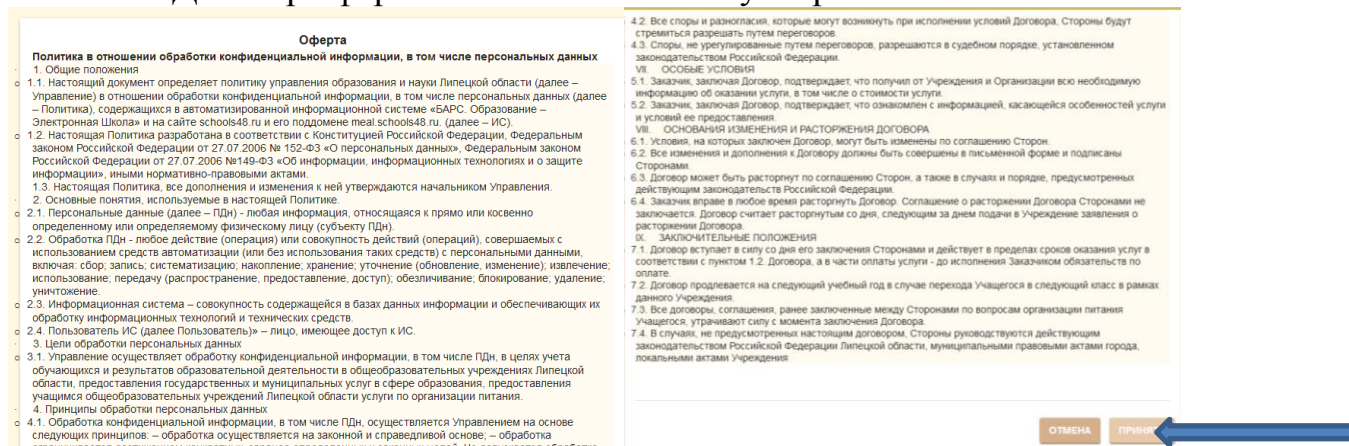
1. Входим в электронный журнал через учетную запись ЕСИА



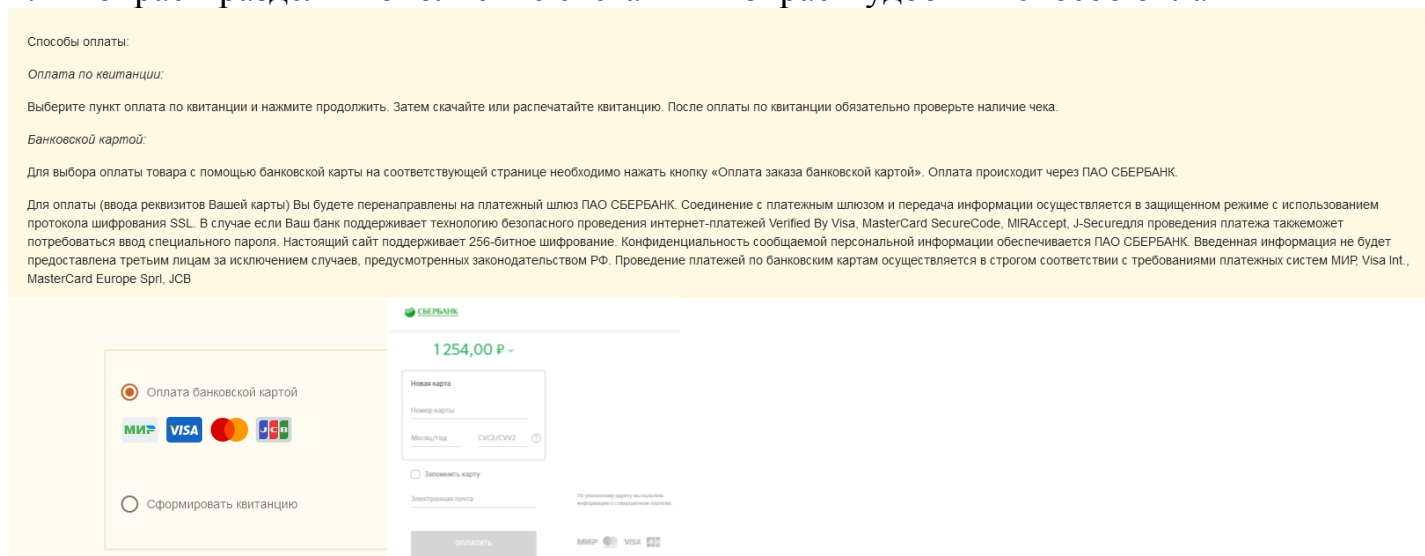
2. На странице ребенка нажимаем на кнопку «Питание»



3. Читаем Договор оферты и нажимаем кнопку «Принять»



4. Выбираем раздел «Пополнение счета» и выбираем удобный способ оплаты



Как оплатить за питание?

Оплату можно произвести в Сбербанке одним из следующих способов:

➔ Подключить услугу «Автоплатеж». Без комиссии.

Наличие банковской карты ПАО Сбербанк обязательно.

➔ Оплатить по квитанцию через Мобильное приложение или платежные терминалы.

Без комиссии.

Распечатать квитанцию* на сайте schools48.ru или получить у классного руководителя и оплатить по штрих-коду или лицевому счету в мобильном приложении Сбербанк Онлайн, личном кабинете Сбербанк Онлайн, в платежных терминалах и банкоматах по карте ПАО Сбербанк или наличными денежными средствами;

➔ Онлайн оплата за питание на сайте schools48.ru. Без комиссии.

Наличие банковской карты обязательно.

➔ Оплата в окне у сотрудника

При оплате в окне наличными денежными средствами или по банковской карте ПАО Сбербанк удерживается **КОМИССИЯ** с Физического лица по тарифам банка.


➔ Оплата в других кредитных учреждениях

- комиссию оплачивает родитель
- возможность ошибки указания назначения платежа - увеличение времени зачисления

Счет

Счет-квитанция
оплата за питание в школе

Лицевой счет ребенка
XXXXXXXXXX



Наименование организатора питания			
ИНН	КПП		
р/с №			
Банк	Кор. счет		
ОКТО	КБК		
Наименование ОУ	Наименование школы		
Лицевой счет	XXXXXXXXXX		
Назначение платежа	Родительская плата за питание в школе		
ФИО плательщика			
Адрес			
Кварт			
ФИО ребенка			
Расчетный период с _____ по _____			
Входящий остаток	Количество дней	Сумма за расчетный период	РЕКОМЕНДУЕМАЯ СУММА К ОПЛАТЕ